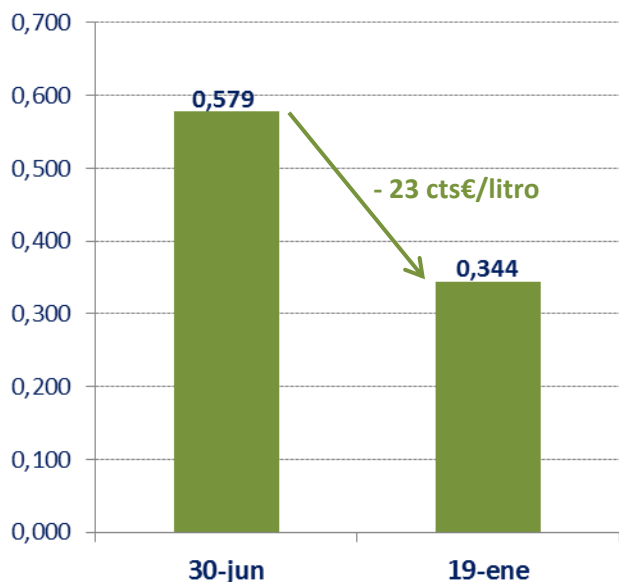


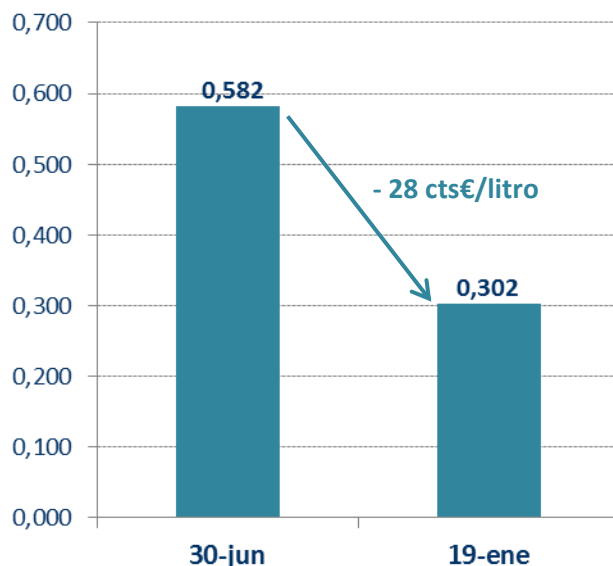
# EN LOS PRECIOS DE LOS CARBURANTES NO HAY EFECTO PLUMA

- Comparando la evolución reciente en el tiempo, desde el 30 junio (fecha en la que se alcanzaron los precios máximos del año según datos del Boletín Petrolero) con los precios publicados en el último Boletín Petrolero de 19 de enero de 2015, **se observa claramente cómo los precios han reflejado el abaratamiento del coste de aprovisionamiento**, teniendo en cuenta la media de las cotizaciones internacionales de los siete días anteriores, por ser el dato más representativo.

**Cotización internacional del Gasóleo A (€/litro)**

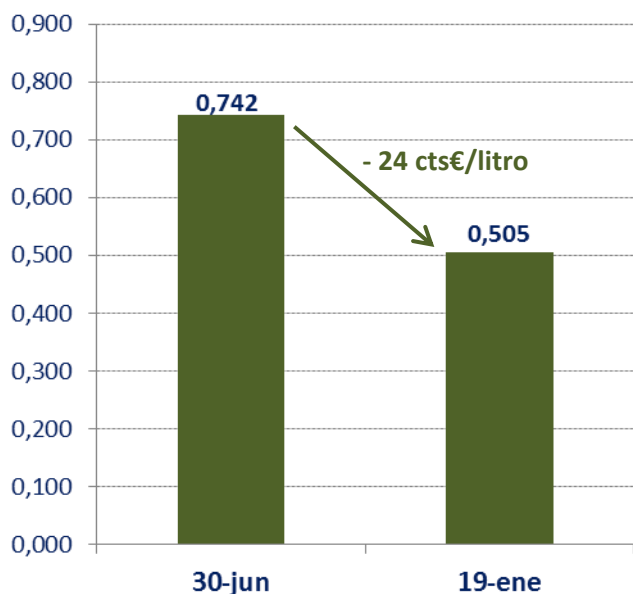


**Cotización internacional de la Gasolina SP95 (€/litro)**

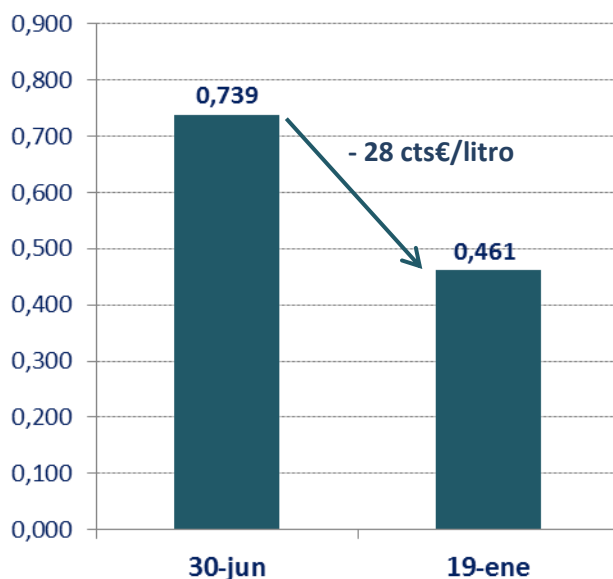


Fuente: cotizaciones internacionales (media de las cotizaciones diarias altas CIF Mediterráneo (70%) y CIF Noroeste de Europa (30%))

**PAI Gasóleo A (€/litro)**



**PAI Gasolina sin plomo 95 (€/litro)**



- A la hora de hacer comparativas debe tenerse en cuenta que **los precios publicados los jueves en el Boletín Petrolero corresponden a la media de los precios diarios de la semana anterior**. Por lo tanto, existe un decalaje entre los precios publicados en el Boletín cada semana y los precios reales.

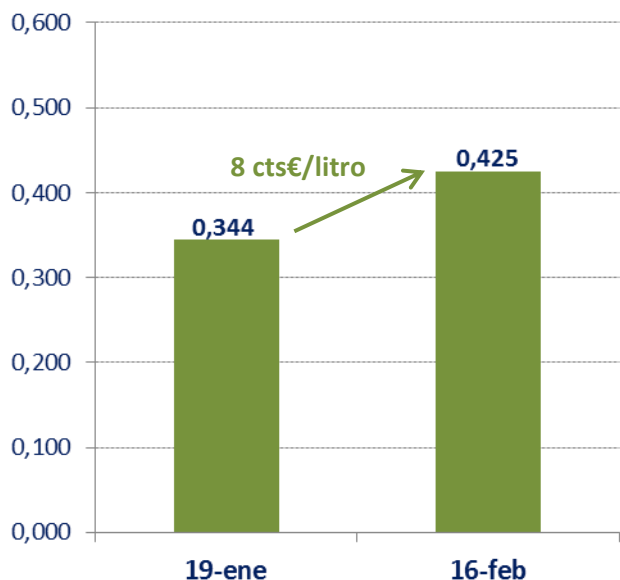
Fuentes: Boletín Petrolero de la UE y Geoportal de Hidrocarburos del Minetur.

Para más información contactar con AOP 91 572 10 05

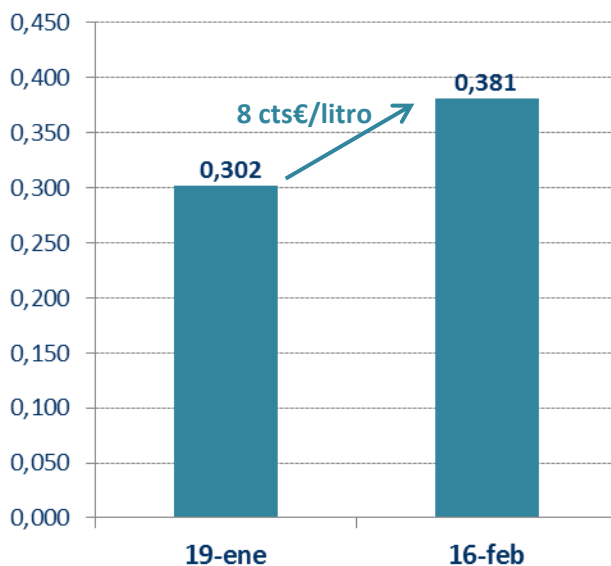
# EN LOS PRECIOS DE LOS CARBURANTES TAMPOCO HAY EFECTO COHETE

- Comparando la evolución reciente en el tiempo, desde el 16 de enero de 2015 (fecha en la que las cotizaciones internacionales de los carburantes cambiaron de tendencia) con los precios publicados en el último Boletín Petrolero, de fecha 16 de febrero de 2015, **se observa claramente cómo los precios han reflejado la misma variación que su precio al por mayor**, teniendo en cuenta la media de las cotizaciones internacionales de los siete días anteriores, por ser el dato más representativo.

**Cotización internacional del Gasóleo A (€/litro)**

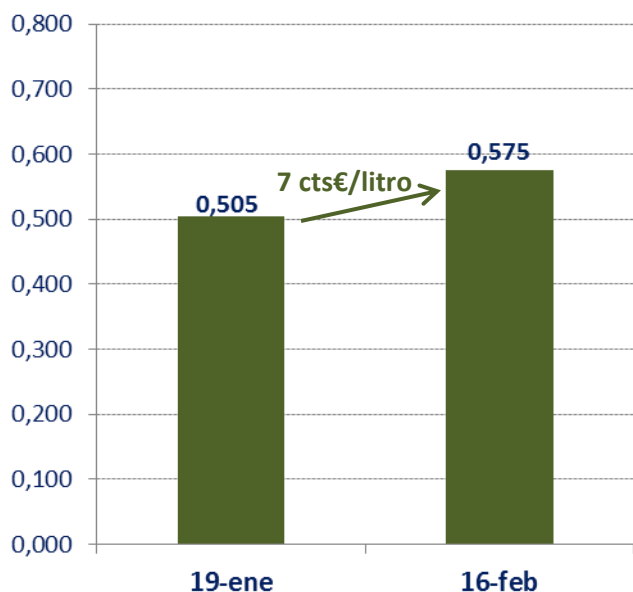


**Cotización internacional de la Gasolina SP95 (€/litro)**

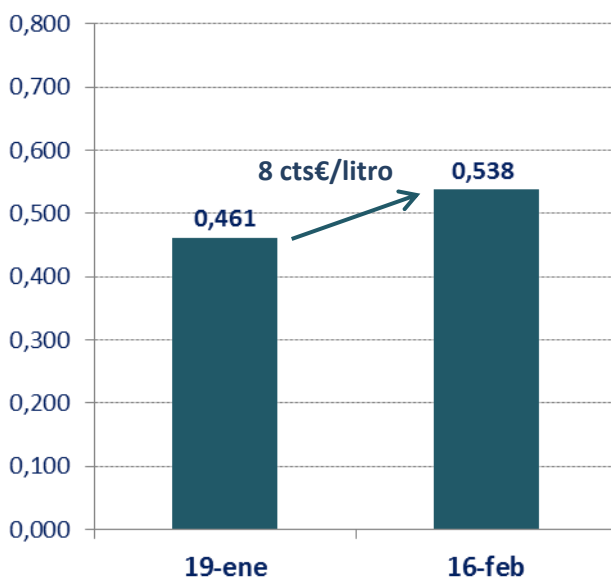


Fuente: cotizaciones internacionales (media de las cotizaciones diarias altas CIF Mediterráneo (70%) y CIF Noroeste de Europa (30%))

**PAI Gasóleo A (€/litro)**



**PAI Gasolina sin plomo 95 (€/litro)**



- A la hora de hacer comparativas debe tenerse en cuenta que **los precios publicados los jueves en el Boletín Petrolero corresponden a la media de los precios diarios de la semana anterior**. Por lo tanto, existe un decalaje entre los precios publicados en el Boletín cada semana y los precios reales.

Fuentes: Boletín Petrolero de la UE y Geoportal de Hidrocarburos del Minetur.

Para más información contactar con AOP 91 572 10 05