

ASSOCIAÇÃO PORTUGUESA DE EMPRESAS PETROLÍFERAS

Informação nº45: Evolução do mercado dos produtos petrolíferos em 2015 - Estrutura dos PMVP do GPL Butano Garrafas e Propano a Granel

Introdução

Apresentamos o complemento da análise da evolução do mercado dos combustíveis em 2015 (Informação nº 43), com a estrutura dos preços médios de venda ao público em Portugal do GPL Butano Garrafas e do Propano a Granel em 2015, 2014 e 2013, uma vez que estes valores estão agora disponíveis.

Os valores apresentados consideram as médias anuais das cotações e dos preços de venda ao público. Chamamos a atenção para o facto de as cotações serem FOB e não incluírem, portanto, o preço do frete marítimo que é significativo no caso do GPL, podendo representar cerca de 5 a 10 c/l, que terão de ser descontados à fração da armazenagem, distribuição e comercialização.

Iremos proceder a esta correção nas informações seguintes.

Estrutura dos preços

A análise das figuras 1 e 2 mostra que comparando 2015 com 2014 e 2013, se verificou uma descida do preço médio de venda ao público, quer no Butano Garrafas, quer no Propano a Granel.

Esta queda foi devida à redução das cotações que foram mais acentuados em 2015, relativamente ao ano anterior. Esta tendência acompanhou a do crude.

O ISP sofreu um agravamento em 2015, por via da adição da taxa de carbono, passando de 0.008 €/kg para 0.023 €/kg, quase triplicando o seu valor.

As figuras 3 e 4 analisam as variações das várias componentes do preço, entre 2014 e 2015, reforçando a conclusão de que foi a descida da cotação, o que mais influenciou a queda do preço. Obviamente que o IVA, sendo uma taxa fixa que incide sobre o valor total do produto, também sofreu uma redução. O ISP teve a já referida subida, havendo também uma ligeira subida da componente "Armazenagem, Distribuição e Comercialização" que, na verdade, se deveu fundamentalmente ao custo do frete marítimo que, como já referimos, não está como devia, refletido na cotação.

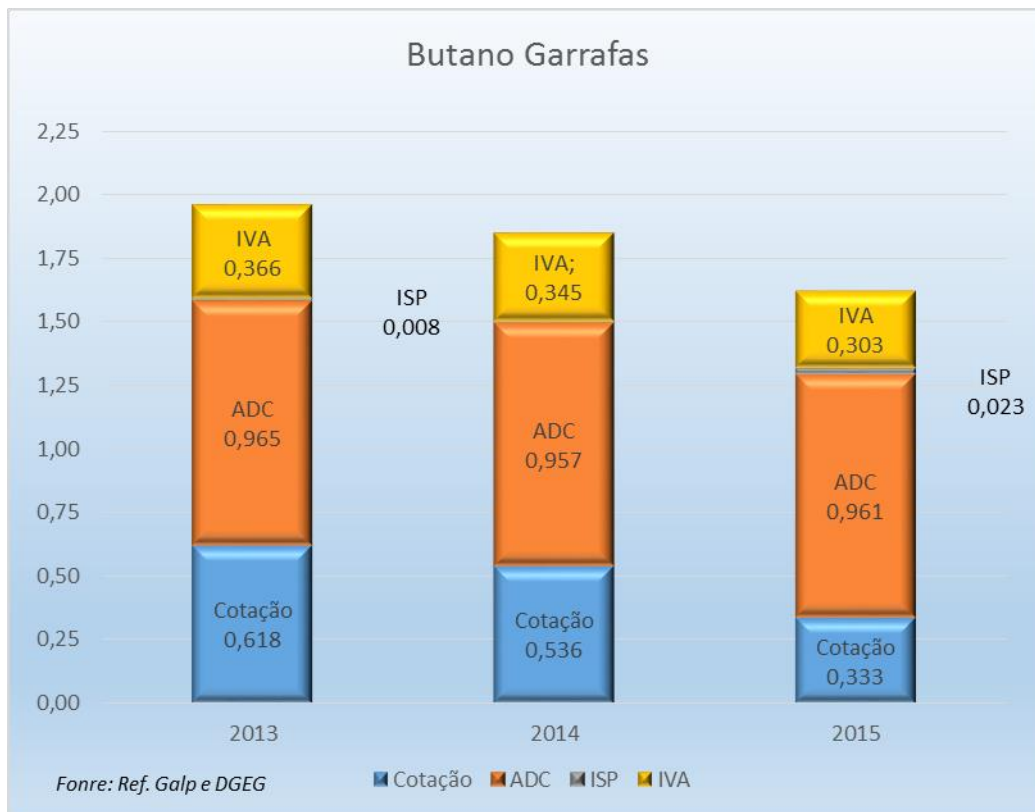


Fig. 1

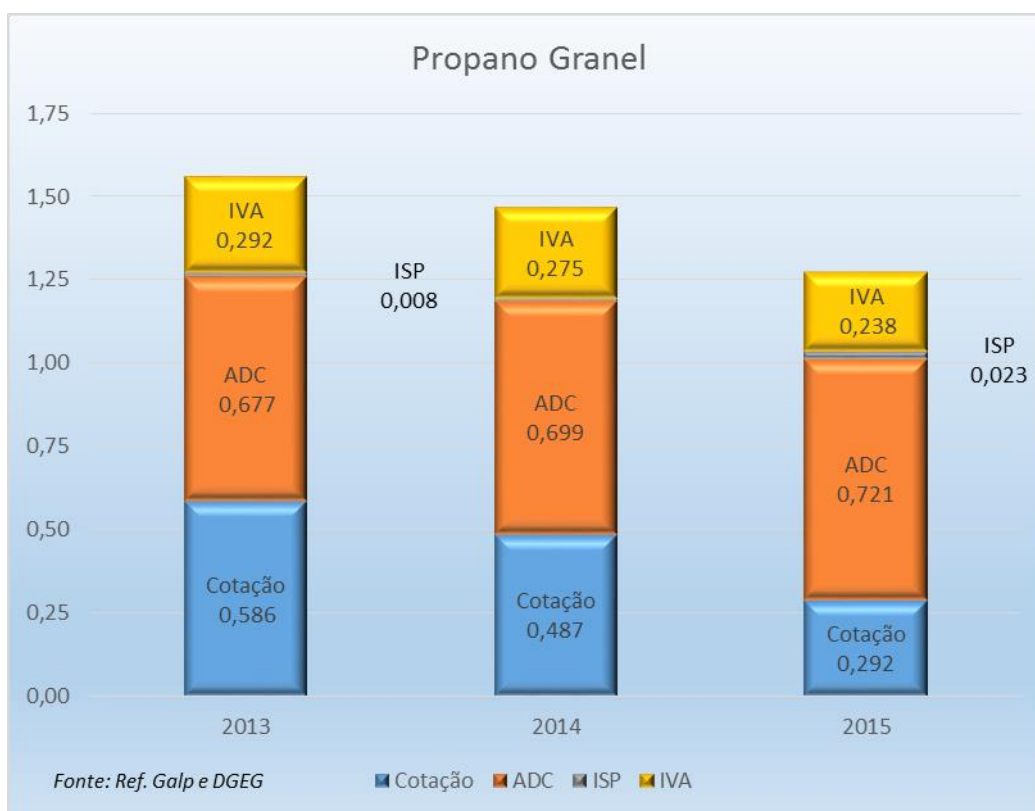


Fig. 2

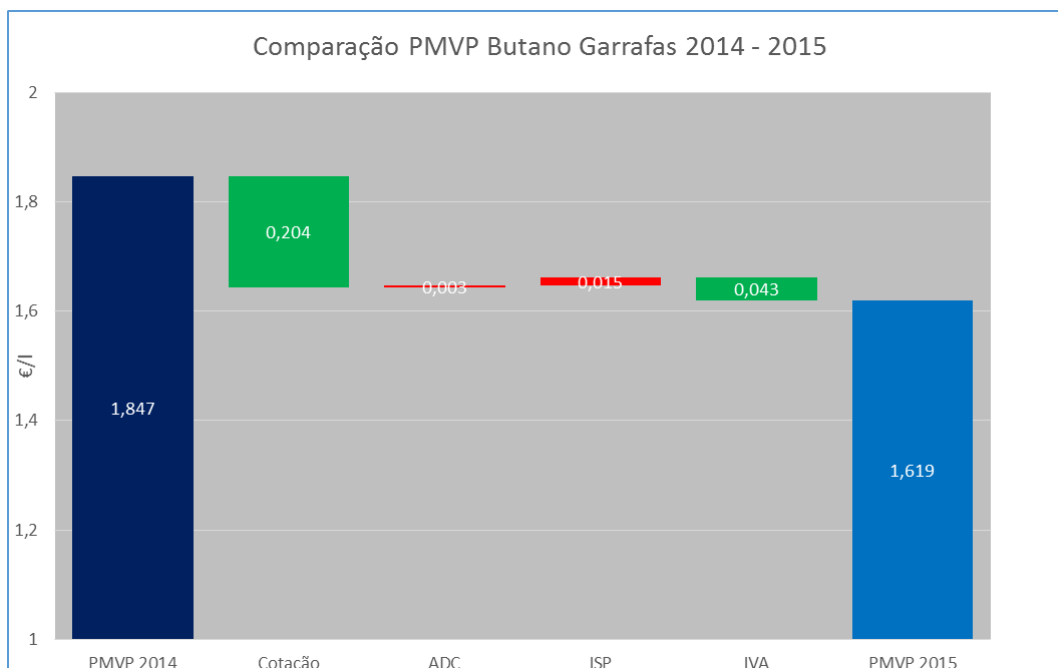


Fig. 3

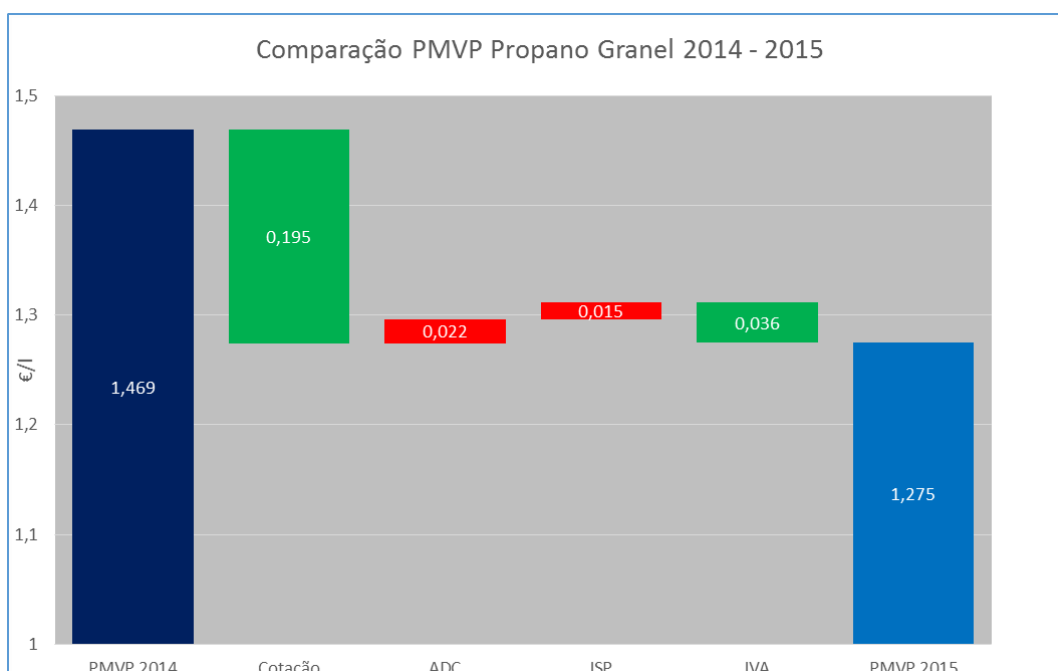


Fig. 4

No Quadro 1 sintetizamos os Preços médios antes de impostos (PMAI) e de venda ao público (PMVP), do Butano Garrafas e do Propano Granel, nos 3 anos em análise.

Preços Médio Antes de Impostos (PMAI) e Preços Médios de Venda ao Público (PMVP)

€/kg	2013	2014	2015	Variação (%) 2015/14	Variação 2014/13
PMAI Butano Garrafas	1.582	1.494	1.294	-13%	-6%
PMVP Butano Garrafas	1.956	1.847	1.619	-12%	-6%
PMAI Propano Granel	1.263	1.186	1.014	-15%	-6%
PMVP Propano Granel	1.563	1.469	1.275	-13 %	-6%

Quadro 1

Conclusões

De todo o exposto, poderemos concluir:

- Os preços dos GPL em análise, butano em garrafas e propano a granel, apresentaram uma tendência de queda, tal como aconteceu com os combustíveis rodoviários, e por nós apresentado na informação nº 43.
- Verificou-se uma descida do preço médio de venda ao público, para ambos os produtos, devido à descida das cotações.
- A variação em relação ao ano anterior, é maior do que a variação em relação a 2013.
- A carga fiscal, em termos de ISP, é substancialmente menor do que nos combustíveis líquidos.