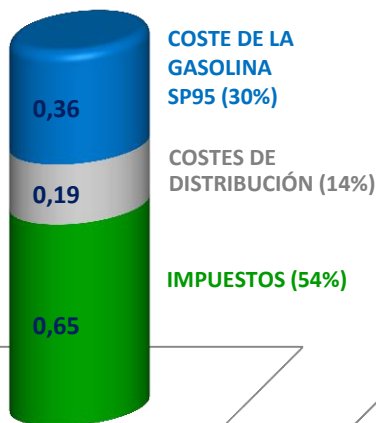
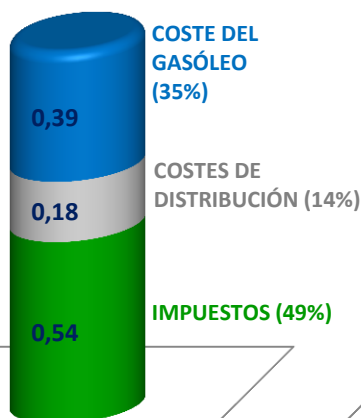


# Estructura comparativa carburantes vs. electricidad

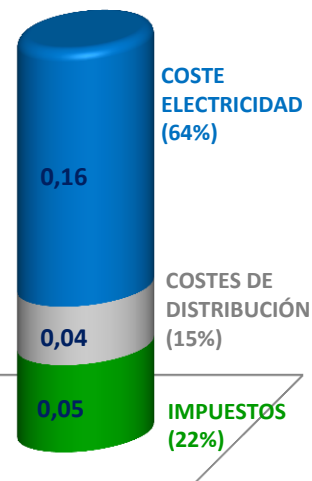
**PVP GASOLINA 95:**  
1,21 €/litro



**PVP GASÓLEO A:**  
1,11 €/litro



**FACTURA ELECTRICA:**  
0,25 cts € / Kwh



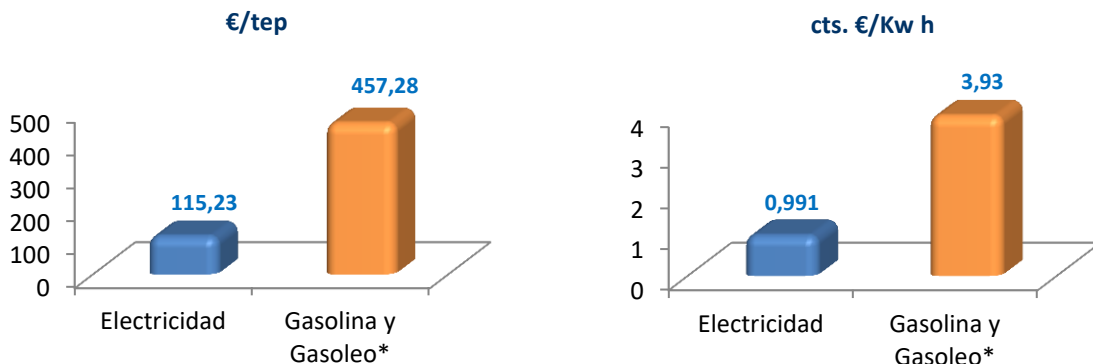
-PVP Carburantes: MINETAD octubre 2017

- Coste de la gasolina y del gasoleo: media ponderada de las cotizaciones internacionales CIF Med (70%) y CIF NWE (30%)
- Costes de distribución: coste de la EESS, coste del transporte hasta la EESS, coste de las reservas estratégicas, coste adicional del biocarburante y coste de la aportación al Fondo Nacional de Eficiencia Energética, desde julio 2014
- **Impuestos:** Impuesto Especial e IVA

-Factura eléctrica: Se ha utilizado una factura real de un hogar con una potencia contratada de 5,5 kw y un consumo de 556 kwh.

- Coste de la Electricidad: Incluye coste de producción, incentivos a las energías renovables y otros costes regulados

## Comparativa Impuestos Especiales carburantes vs. electricidad



\* Pondera por consumo con datos de CORES

**CONCLUSIÓN:** La carga de los impuestos especiales a los hidrocarburos es casi el cuádruple (457 frente a 115 €/tep) de la que soporta la electricidad